

BOBBIN

THE CZECH BRAND

... značka, která má historii

Katalog příslušenství lizard

4228 4222



Katalog příslušenství BOBBIN pro šicí stroj Lizard 4228 a 4222

Správným použitím přítlačné patky a příslušenství si nejen usnadníte práci, ale dosáhnete mnohem krásnějších výsledků. Kromě toho si méně namáháte zrak a šití Vás víc baví. Nechte se vést tímto katalogem a rozhodněte se, které příslušenství vyhovuje Vaším potřebám. Použijte katalog při vytváření Vašich výrobků a nechte se inspirovat k novým nápadům.

KVALITA BOBBIN Pro lepší kvalitu šití!

Jedinečné vlastnosti přítlačných patek a příslušenství BOBBIN přispívají k lepší kontrole a přesnosti při šití, pomáhají k vyšší kvalitě stehu.

Díky účelnosti a originalitě si můžete být jisti, že historie a konstrukční vyspělost BOBBIN stojí nejen za každým strojem, ale i za každou přítlačnou patkou i za každým kusem příslušenství.



Příslušenství BOBBIN - ještě větší potěšení ze šití!

S příslušenstvím BOBBIN bude Vaše šití ještě pohodlnější a zábavnější.

Veškeré naše příslušenství je vyvíjeno s důrazem na snadnou obsluhu a nádherné výsledky.

Můžete tedy šít s důvěrou, že toto je kvalita BOBBIN.

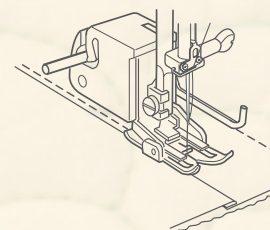
Quiltování - Patchwork

Říká se, že každý patchwork je stejně jedinečný, jako jeho tvůrce. Quiltování má dlouhou historii. Tradiční quiltování zahrnuje používání vzorů a návrhů starých stovky let. V moderní době získal patchwork uznání jako forma umění a jeho výstavy jsou stále méně neobvyklé, jak nabývá na popularitě. Quilty dodávají našemu životu teplo a to nejenom jako přehozy na postele. S příslušenstvím BOBBIN si práci na patchworku usnadníte a budete se moci věnovat tvůrčí stránce této činnosti.



Patka pro rovnoměrné podávání (krácející patka)

Patka pro rovnoměrné podávání kráčí po látce a napomáhá rovnoměrnému podávání. S touto patkou můžete šít bez krabacení látky, neboť zoubky podavače uchopují látku shora i zdola. K dokonalému vedení rovnoběžných švů či k udržení stejné šířky přesahu švu použijte quiltovací vodítko.



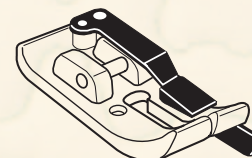
77 200 310 002




Inspirujte svou kreativitu se značkou BOBBIN, ať již vytváříte velký quilt určený k pověšení na zeď, malý polštářek nebo využíváte-li patchworku k ozdobení kabelky, vaku či pouzdra.

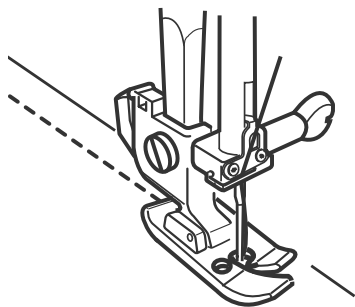
Patka pro ¼ palcový šev

K rychlému a přesnému ušití švu se ¼ palcovým přesahem. Vynikající pro patchwork, kde se ¼ palcový přesah švu tradičně používá.



77 200 330 008

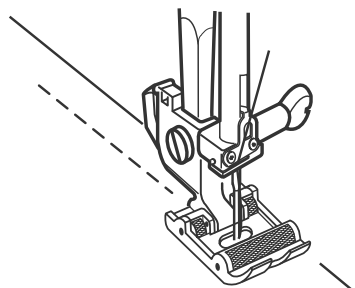




PATKA PRO ROVNÝ STEH

77 200 125 008

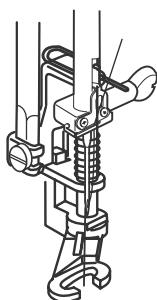
Na co potřebujeme patku pro rovný steh? Patka pro rovný steh se používá zejména na velmi tenké nebo velmi silné látky. Tato konkrétní patka je na spodní straně plochá, aby zajistila rovnoměrný přítlak látky na zoubky podavače a má kulatý otvor pro jehlu, který má výhodu lepšího přítlaku kolem jehly a brání tak přeskokování stehů a krabacení látky. Látka se nevytahuje za jehlou.



PATKA S VÁLEČKY

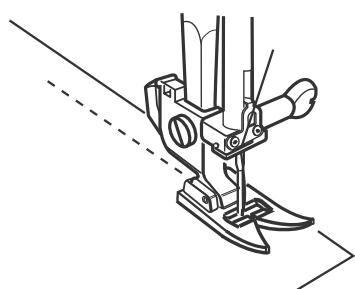
77 200 142 001

Jak už název napovídá, tato patka má válečky, které se na látce otáčejí a působí podobně, jako pásy buldozeru při šití přes silné švy a přes nerovnosti. Ideální pro šití silných látek, kdy se válečky volně pohybují mezi patkou a podavačem, proto patka velmi snadno přejíždí přes nerovnosti na látce. Tato patka je vhodná i pro přilnavé kůže a koženky.



LÁTACÍ PATKA 77 200 127 000

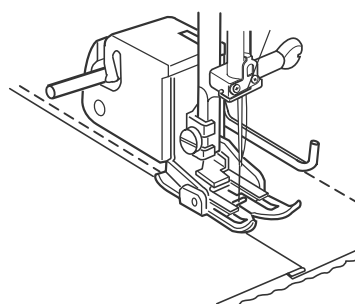
Někdy se jí také říká vyšivací patka, je určena k vyšívání „volnou rukou“ a k látání. Tato patka zajišťuje správné tvoření stehů při vyšívání a látání, minimalizuje přeskokování stehů, a také chrání Vaše prsty, když jimi pohybujete látkou pod jehlou. Zvláště výhodná je pro ty, kdo se učí vyšívat volnou rukou.



KLOUZAVÁ PATKA ULTRA GLIDE

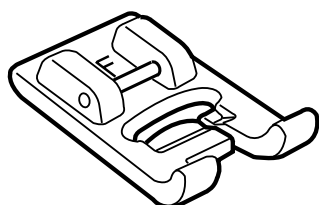
77 200 141 000

Klouzavá patka je odlita ze speciální pryskyřice, která umožňuje snazší šití látek, které by se pod běžnou kovovou patkou zasekávaly, jako je semiš, umělá kůže a plasty.



„KRÁČEJÍCÍ“ PATKA PRO ROVNOMĚRNÉ PODÁVÁNÍ 77 200 310 002

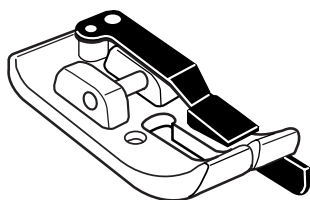

Patka pro rovnoměrné podávání, které se někdy říká také „kráčejí patka“, je vybavena podavačem (zoubky), který umožňuje podávat látky, a tím odstraňuje problém, že by byla spodní látka na konci švu krátká. Patka pro rovnoměrné podávání je také velmi vhodná k ozdobnému prošívání, které by se mohlo každou nepravidelností švu pokazit. K tomu často dochází v důsledku nahromadění přesahu švu, zejména kolem límců a klop. Použitím kráčejí patky k ozdobnému prošívání tento problém odstraníte a dosáhnete vždy dokonalého stehu. Součástí je quiltovací vodítko.



PATKA PRO SATĚNOVÝ STEH

77 200 129 002

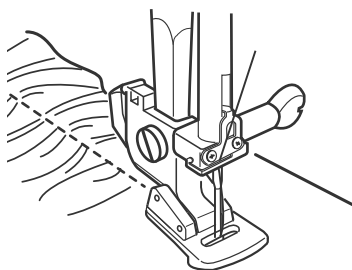
K šití hustého entlovacího stehu. Je konstruovaná pro vytváření hustého saténového stehu a pro ozdobné stehy. Spodní strana patky je zkosená, aby nit snadno klouzala pod patkou a aby přitom patka tlačila látku na zoubky podavače. Patka je vyrobena z průhledného plastu, abyste na šití lépe viděli. Budete-li šít ozdobné stehy na jedinou vrstvu tenké látky, nejlepších výsledků dosáhnete s tenkým odtrhovacím stabilizátorem.



PATKA ¼ PALCE PRO PATCHWORK

77 200 330 008

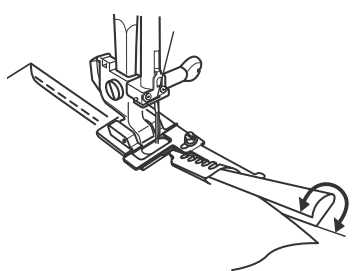
Oblíbená patka pro šití patchworku, kde je potřebný ¼ palcový přesah. Díky vodítku patky dosáhnete vždy dokonalého ¼ palcového švu. Vodítko můžete použít kdykoli, potřebujete-li ¼ palcový šev a nemůžete-li použít čáry na stehové desce, například při šití přeplátovaného švu.



ŘASÍCÍ PATKA

77 200 124 007

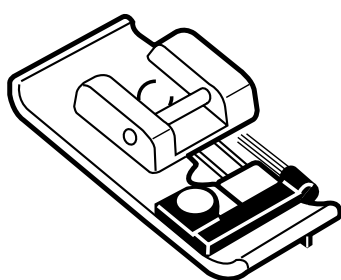

Používá se pro rychlé vytvoření jemného našasení tenkých látek, velikost našasení je dána tloušťkou látky, délkou stehu a napětím horní nitě. Spodní plocha patky je za jehlou zvýšena a před jehlou je silný profil, pro zřasení látky a jejího našití na rovnou látku v jednom kroku. K dosažení výraznějšího našasení použijte řasící aparát.



PATKA K NAŠÍVÁNÍ ŠIKMÉHO PROUŽKU

77 200 140 009

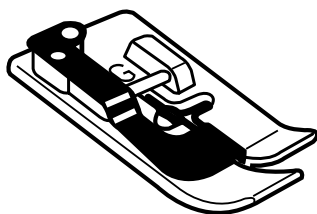
Tato patka se používá k našití předem složeného šikmého proužku nebo šikmého proužku, který jste si sami ustříhli, k okraji látky, v jediném snadném kroku. Patka je vybavena malým trychtýřkem, který skládá a vede šikmý proužek na okraj látky ještě před jehlou. Patku můžete použít jak s entlovacím či ozdobným stehem, tak s rovným stehem. Použít můžete proužek šířky 10 až 14 mm.



OVERLOCKOVÁ PATKA

77 200 132 008

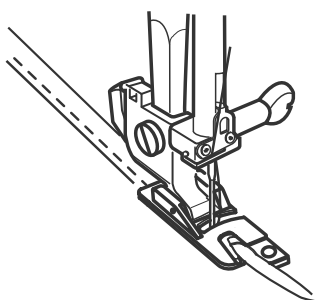
Použijte ji se začistiřovacím stehem k obalení okraje látky nití, aby se okraj netřepil. Vhodná je zejména pro začistiřování středních až silných látek, třepivých tkanin, jako je tvíd, gabardén či lněné prádlo.



PATKA PRO SLEPÝ STEH

77 611 411 000

Slepý steh dokáže být někdy záluďný, proto Vám patka pro slepý steh trochu pomůže tuto techniku vylepšit. Patka má uprostřed kovové vodítko a vespodu tři drážky. Během šití slepého stehu jde látka těsně po vodítku v patce, zatímco drážky vespodu pomáhají zabránit nežádoucímu klouzání. Jehla se vykyvuje přes kovové vodítko a vytváří vůli na napětí horní niti, aby byl steh téměř neviditelný.




ROLOVACÍ PATKA

77 200 128 001

Vytváří jemný rolovaný lem na tenkých látkách, které automaticky roluje.

Patka má nahoře vedení ve tvaru svitku a dole rovnou drážku, které určují šířku konečného lemu.



Součástí patky jsou i 3 nástavce:
- Nástavec pro přišívání šikmého proužku
- Nástavec pro šití slepého stehu
- Nástavec pro široký rolovaný lem, velikosti 25 mm, 19 mm, 13 mm

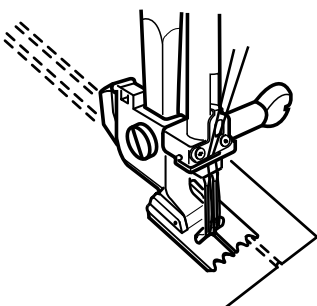

ROTAČNÍ PATKA S PÁSY

77 323 77 77

Většina přítlačných patek je plochých. Ale co uděláte, když máte podstatný rozdíl mezi výškou látky na pravé a na levé straně jehly, například při zakončování lemů a okrajů silných látek? Toto je situace, kdy do hry vstupuje jedinečná konstrukce rotační patky. Patka umožňuje naklápění zleva doprava a její pásy nezávisle uchopují látku a usnadňují podávání dlouhých ploch látky s výškovými rozdíly v příčném směru, zejména při lemování silnějších látek. Nabízí dokonalou kontrolu posunu látky i přes silné švy.

Rotační patka je účinná také pro prevenci klouzání a krabatění pružných látek, trikotu, a úpletů, a látek, které se špatně posouvají, jako je kůže nebo koženka, neboť pás přítlačné patky se otáčí a horní látka se posouvá společně se spodní bez vzájemného klouzání a obě vrstvy se tak podávají zároveň.

Rotační patka šije přesné až do samého konce bez klouzání vrstev. Přesnosti dosáhnete i na kostičkovaných a proužkovaných látkách, kde získáte profesionální vzhled.

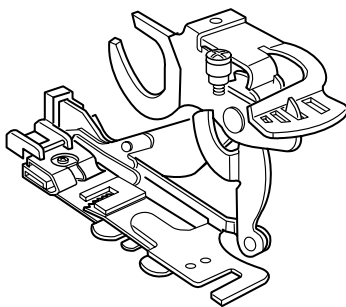



SÁMKOVACÍ PATKA 77 200 328 003

Delikátní sámkový dvojehla jsou s patkou opatřenou vespod drážkami jednoduché jako vánek. Sámkový dvojehla nejsou pouze ozdobou, ale jsou-li strategicky umístěny, dodávají na tenkých látkách dojem štíhlosti.

Sámkovací patka se používá s dvojehla 2 mm k vytvoření několika řad sámků. Drážky vespod na patce usnadňují ušití několika rovnoběžných řad s dodržáním stále stejné vzdálenosti.

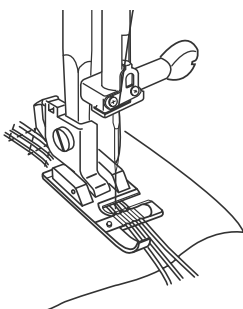

Dodejte tenkým látkám stínový efekt použitím tmavě zbarveného vyšívacího hedvábí.



ŘASICÍ APARÁT

77 943 100 000

Řasící aparáty se vyrábějí už dlouhou dobu, a přestože se za léta v podstatě nezměnily, zůstávají velmi oblíbené. Ačkoli se může řasící aparát na první pohled zdát mohutný a složitý, je jeho použití díky moderní konstrukci zcela jednoduché. Tato konstrukce umožňuje snadno a rychle řasit nebo plisovat látku na požadovanou bohatost a má možnost nastavení velikosti plisování.

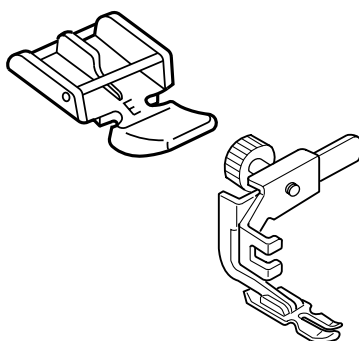



PATKA PRO NAŠÍVÁNÍ ŠŇŮREK

77 200 126 009

Patka pro našívání až tří šňůrek. Štěrbiny v této patce přidržují jednu až tři šňůrky při jejich přišívání ozdobnými stehy.

Trojcestná patka vede jednu, dvě nebo tři šňůrky. Jelikož jsou šňůrky upevněny do patky, můžeme snadno šít požadované tvary a šňůrky budou dokonale umístěny. K našívání šňůrek na látku můžete použít celou řadu základních i ozdobných stehů. Konečnému efektu přispěje volba šňůrek, nití i stehu.



ZIPOVÁ PATKA

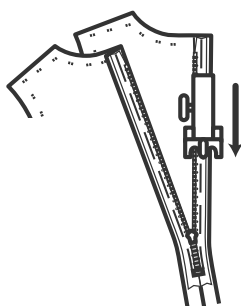
77 940 290 000

Tuto patku můžete nastavit pro šití z obou stran zipu. Okraj patky vede zip do přesného umístění. (zaskakovací Snap-on)

ZIPOVÁ PATKA

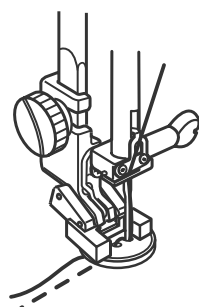
77 200 342 003

Může se použít i jako patka pro silnější lampasy se silnější šňůrkou. (šroubovací)



PATKA PRO SKRYTÝ ZIP 77 941 800 000

Na kvalitní konfekci často vidíme skryté zipy. Amatéři se těmto zipům často vyhýbají, což je škoda, neboť skrytý zip vypadá velmi profesionálně. Neviditelné zipy se hodí ke každé látce od jemného hedvábného žerzeje po silné látky na obleky a tvídy. Podstatou je dostat jehlu co nejbližší k zipu, což tato patka dosahuje lehkým rozrolováním (otevřením) zipu těsně před jehlou. Dobře přišitý neviditelný zip vypadá úplně jako součást švu.



PATKA PRO PŘIŠÍVÁNÍ KNOFLÍKŮ

77 200 131 007

Se speciální patkou přišijete knoflík rychle a snadno. Patka má dva prsty opatřené gumovými nápleky, které zaručují dokonalou stabilitu a drží knoflík pevně na místě



KŘÍDLOVÁ JEHLA

Kovové výstupky na obou stranách jehly roztahují vlákna látky a vytvářejí tak na lemu viditelné dírký. Nejlepší použití je na látky z přírodních vláken, jako je len či bavlna. Tenčí a méně pevné látky můžete pro dosažení lepšího výsledku předem naškrobit.



PEVNÝ PLASTOVÝ KUFŘÍK

77 475 701 208

Kryt Vašeho stroje pro větší bezpečí stroje při přenášení nebo uskladnění.

Obrázky mají pouze informativní charakter. Výrobce si vyhrazuje změnu provedení.



Využijte při šití maximálně možností, které Vám nabízí příslušenství BOBBIN.

Hledáte novou inspiraci? Nové techniky pro šití?

Moderní vzhled je v jednoduchosti.

Jste spokojeni s výzdobou svého bydlení? Ať už se jedná o pokoj, ve kterém trávíte většinu času, nebo o pokoj, který rádi ukazujete návštěvám, ta pravá kombinace barev z něho vytvoří pohodlnou a útulnou místnost. Hledání toho pravého doplňku po obchodech může být přímo skličující. Proto rozšiřte své možnosti vytvořením nových doplňků, vytvořením svých vlastních ozdob na stávajících dekoračních prvcích Vašeho domova. A dovolte přitom, aby Vám příslušenství BOBBIN dopomohlo k profesionálnímu vzhledu.

Tradiční šití.

Tradiční šití, kterému se také někdy říká francouzské, původně znamenalo přidávání ozdob a vytváření oblečení a doplňků, které se dědily z generace na generaci. Mezi různé techniky tradičního šití patřily sámký, drobné výšivky, vkládání krajek, lemování okrajů a mnoho dalších ozdob. V poslední době zažívá tradiční šití návrat a získává na popularitě, jak na oblečení, tak na bytových dekoracích. Přestože může velká péče o detaily připadat začátečníkovi nudná, se správným příslušenstvím vůbec nemusí být. Jelikož je u tradičního šití na prvním místě přesnost, je Váš šicí stroj BOBBIN přesně to, co potřebujete, a s vhodnými doplňky můžete vytvořit nádherné tradiční efekty.

Tradiční šití moderně - ačkoli mohou tradiční techniky zasahovat do minulosti, nejsou s ní v žádném případě svázány. Přestože jsou tradiční techniky monotónní nebo jsou zvýrazněny pastelovými barvami, kombinuje moderní tradiční šití jemné techniky s jasnými barvami, vzory a dokonce přijímá techniky, jako jsou rozebrané švy k získání starého ale nového vzhledu. Dovolte, aby Vám příslušenství BOBBIN dopomohlo k profesionálnímu vzhledu.

Soustředte se na detaily.

Použijte látky i nitě té nejvyšší jakosti, aby si Vaše výtvoř zachovaly svou krásu i do dalších let. Pečlivě si své šití naplánujte a proveďte si test na odstřížcích látek, než začnete šít vlastní výrobek. Zbytek už nechte na přesnosti Vašeho šicího stroje BOBBIN a na jeho příslušenství.





BOBBIN s.r.o.

Krajinská 11, 370 01 České Budějovice

Tel./fax: +420 386 323 272

www.sicistroj.cz/bobbin